

## Arbeitstisch

### Arbeitstisch elektrisch höhenverstellbar

Böma Standard-Ausführung ..... 3.02

### Arbeitstisch

Böma Standard-Ausführung ..... 3.03

## Arbeitsplatz

### Arbeitsplatz

Böma individuelle Ausführung ..... 3.04

## Zubehör

Becherhalter ..... 3.07

Bildschirmhalter Vesa 75–100 ..... 3.06

BÖMA Light ..... 3.05

ESD KIT ..... 3.06

Federzug  
für Werkzeuge ..... 3.06

Greifschalen ..... 3.06

Lochblechwand ..... 3.05

Pneumatik Versorgungseinheit ..... 3.07

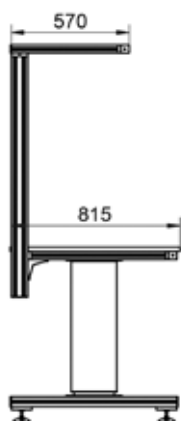
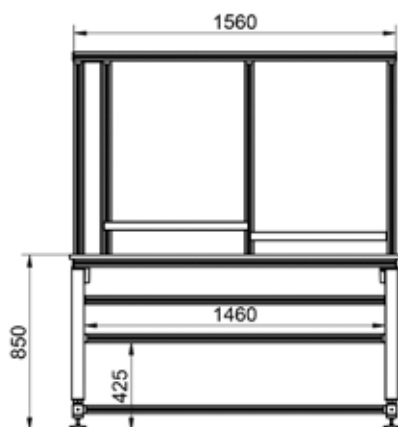
Schubladenunterschranke ..... 3.07

Sichttafelhalter ..... 3.05

Untertisch PC Halterung  
mit Verschiebeeinheit ..... 3.05

# Arbeitstisch elektrisch höhenverstellbar

Böma Standard-Ausführung



Ergonomischer Standard Arbeitstisch elektrisch höhenverstellbar

## Facts

### Stabiler Leichtbau

- BÖMA Baukasten Profile gewährleisten leichte Handhabung

### Elektrische Höhenverstellung

- Einfache Höhenanpassung mit einem Handschalter

### Arbeitsplatzbeleuchtung

- „BÖMA Light“ bietet Ihnen TOP Lichtverhältnisse am Arbeitsplatz
- Stufenlos dimmbar!

### Integrierter Kabelkanal

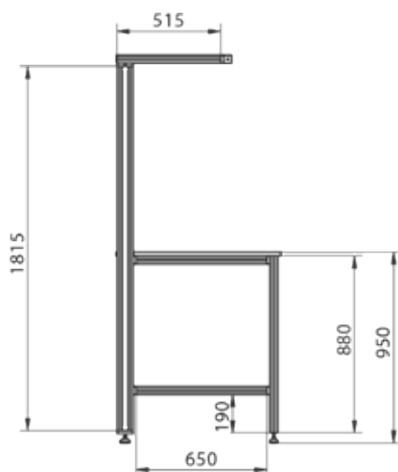
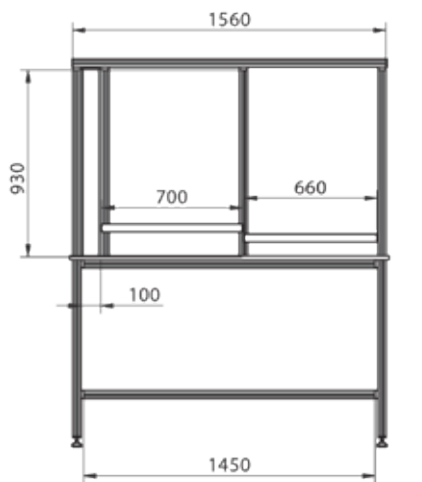
- Standardmäßig wird ein Aluminium Kabelkanal vertikal montiert

### Standard Tischplatte

- Wartungsfreundliche und strapazierfähige HPL Schichtstoffplatte

# Arbeitstisch

Böma Standard-Ausführung



## Ergonomischer Standard Arbeitstisch

### Facts

#### Stabiler Leichtbau

- BÖMA Baukasten Profile gewährleisten leichte Handhabung

#### Arbeitsplatzbeleuchtung

- „BÖMA Light“ bietet Ihnen TOP Lichtverhältnisse am Arbeitsplatz
- Stufenlos dimmbar!

#### Integrierter Kabelkanal

- Standardmäßig wird ein Aluminium Kabelkanal vertikal montiert

#### Standard Tischplatte

- Wartungsfreundliche und strapazierfähige HPL Schichtstoffplatte

# Der individuelle Arbeitsplatz

Individuelle Ausführungen von BÖMA

**Standard ist nicht Ihr Ding?**


**Individuell an einen speziellen Arbeitsgang angepasst?**

**Für uns kein Problem!**

Melden Sie sich bei uns und wir entwickeln aus Ihren Wünschen und Vorstellungen den für Sie angepassten Systemarbeitsplatz.

**Individuelle  
Ausführung!**





### **BÖMA Light**


„BÖMA Light“ die stufenlos dimmbare Arbeitsplatzbeleuchtung  
(gemäß betrieblichen Vorschriften)

- Hochleistungs LED integriert in der Profilnut
- verschiedene Ausführungen
- Länge variabel in 10 cm Schritten



### **Untertisch PC Halterung mit Verschiebeeinheit**

- Klemmvorrichtung für alle gängigen PC-Tower
- mehrere Befestigungslöcher vorgesehen
- 360° schwenkbar
- ausziehbar mittels integriertem Schienensystem



### **Lochblechwand**

- verschiedene Werkzeugaufnahmen
- verschiedene Größen
- verschiedene Farben



### **Sichttafelhalter**

- inkl. zehn Sichttafeln A4 mit Reiter
- multifunktionale Nutzung als Tischmodul oder mit Wandbefestigung möglich
- eingearbeitete Zapfenmechanik
- Größe: B/H/T 252/395/158 mm



### Greifschalen

- verschiedene Größen
- verschiedene Farben



### ESD KIT

Bestehend aus:

- 1 x zentraler Erdungspunkt
- 1 x ESD Tischmatte 610 x 900 x 1,5 mm, schwarz
- 1 x Erdungskabel für Tischmatte
- 1 x Erdungsbaustein für Personenerdung
- 1 x Spiralkabel 1,8 m, blau
- 1 x SI-04-B Handgelenkband, blau
- 1 x ESD-Bereichsschild 150, 300 x 150 mm



### Bildschirmhalter Vesa 75-100

- stufenlose Verstellung
- leicht erweiterbar
- individuell einstellbar



### Federzug für Werkzeuge

- Stahlseil  $\varnothing$  2,5 mm
- möglicher Gewichtsbereich 2-15 kg
- Absturzsicherung
- inkl. Karabiner




#### Pneumatik Versorgungseinheit

- Entlüftungskupplungen G 3/8,2 mm
- Stecknippel G ½
- SFP-40/80-Z
- Profil 40x80



#### Becherhalter

- zum sicheren abstellen einer Flasche, Dose oder zum abhängen eines Gerätes (z.B. eine Bohrmaschine)
- Durchmesser außen: 100 mm
- Material: Kunststoff PA



#### verschiedene Schubladenunterschranke

- verschiedene Schubladenzahl und Höhe auf Anfrage
- geeignet für Untertischmontage

**Wunschkomponenten können auf Anfrage  
zusätzlich integriert werden**